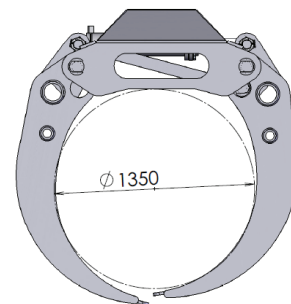
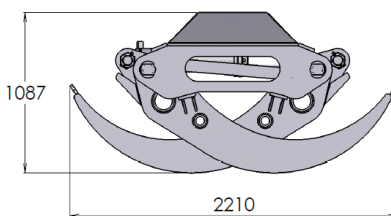
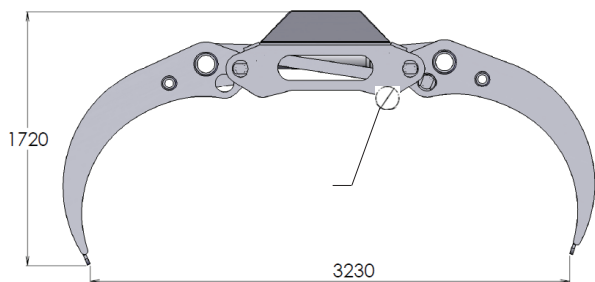




KEY FEATURES

- Heavy duty
- Klor tillverkade i Hardox
- Dubbla parallellstäg
- Optimala in- och utrullningsegenskaper
- Cylinder med dubbla kolvstångstätningar för höga tryck



MODEL SPECIFICATIONS



TG 150 S	1600	1,5	300	90	35	40	12	40
----------	------	-----	-----	----	----	----	----	----